

# NIMBI OPEN

## RECUPERAR SENHA DE ACESSO DO USUÁRIO (RESET)

Este material e conteúdo é de uso exclusivo da Nimbi S.A. Está disponível para parceiros de negócios e fornecedores cadastrados na Rede Nimbi. Caso deseje reproduzi-los entre em contato com nosso atendimento.

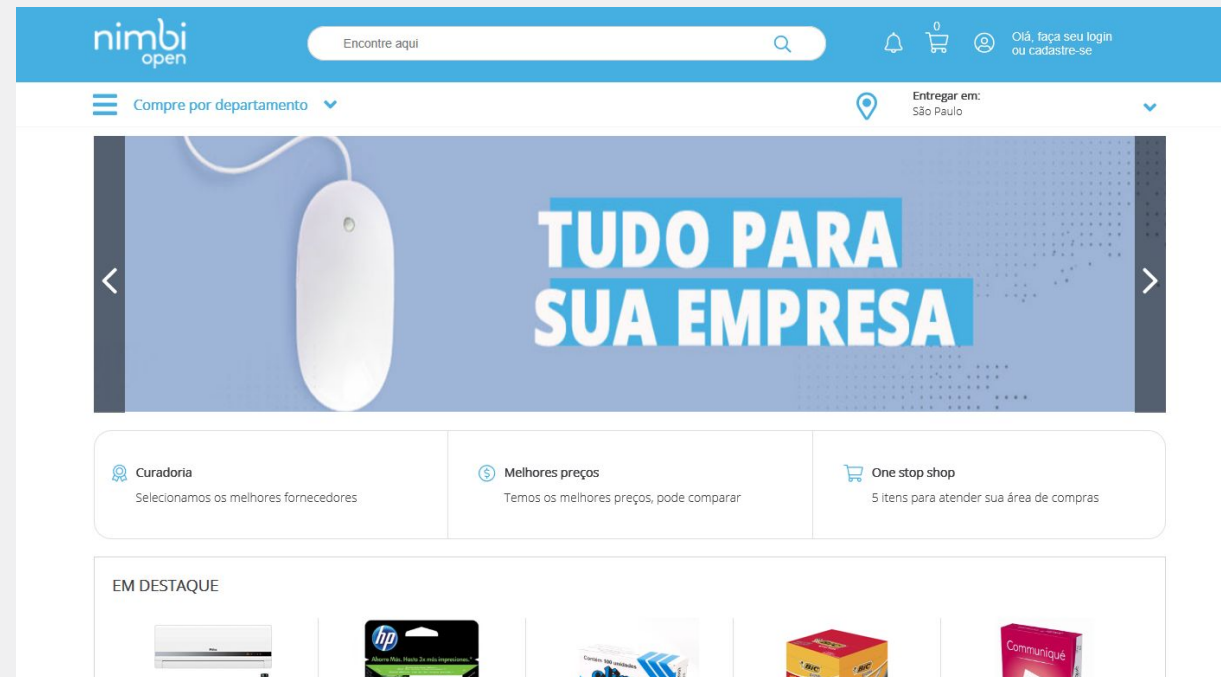
# O que é o Nimbi Open?

O **Nimbi Open** é o marketplace de produtos e serviços aberto da Nimbi, onde todas as empresas podem comprar e vender.

Esse é o único marketplace desenhado para atender exclusivamente as demandas do mercado B2B, permitindo que os vendedores definam seus preços para clientes corporativos e sem os riscos de fraude do mundo B2C.

# Recuperar Senha do Usuário (Reset)

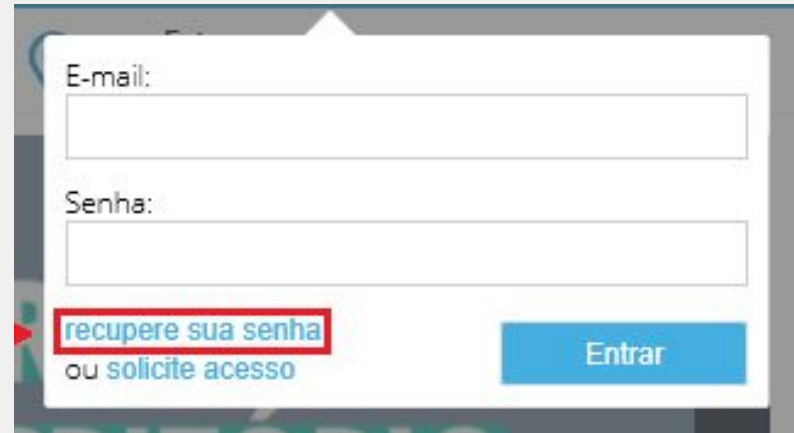
Caso tenha se esquecido a sua senha ou ainda não possui, veja como recuperá-la, acessando: <https://nimbiopen.com.br>.



# Recuperar Senha do Usuário (Reset)

Vá até a barra superior e clique na área de login.

Em seguida, clique no link [Recupere Sua Senha.](#)



The image shows a login form with two input fields: 'E-mail:' and 'Senha:'. Below the 'Senha:' field, there is a link 'recupere sua senha ou solicite acesso' highlighted with a red box. To the right of this link is a blue button labeled 'Entrar'. A blue arrow points from the text 'Recupere Sua Senha.' to the highlighted link.

# Recuperar Senha do Usuário (Reset)

Após preencher o campo e-mail com seu login de acesso, clique em Enviar.

nimbi

## DIFICULDADES EM ACESSAR?

ESQUECEU SUA SENHA?

Caso tenha esquecido sua senha, digite abaixo seu email de cadastro que enviaremos as instruções para troca da senha

Email \*  
usuario@nimbi.com.br

CANCELAR ENVIAR

Dica (s)

Os campos sinalizados com asterisco (\*) são de preenchimento obrigatório.

# Recuperar Senha do Usuário (Reset)

Uma mensagem confirmará a operação realizada com sucesso.

Será enviado, na sequência, um e-mail para criação de nova senha.

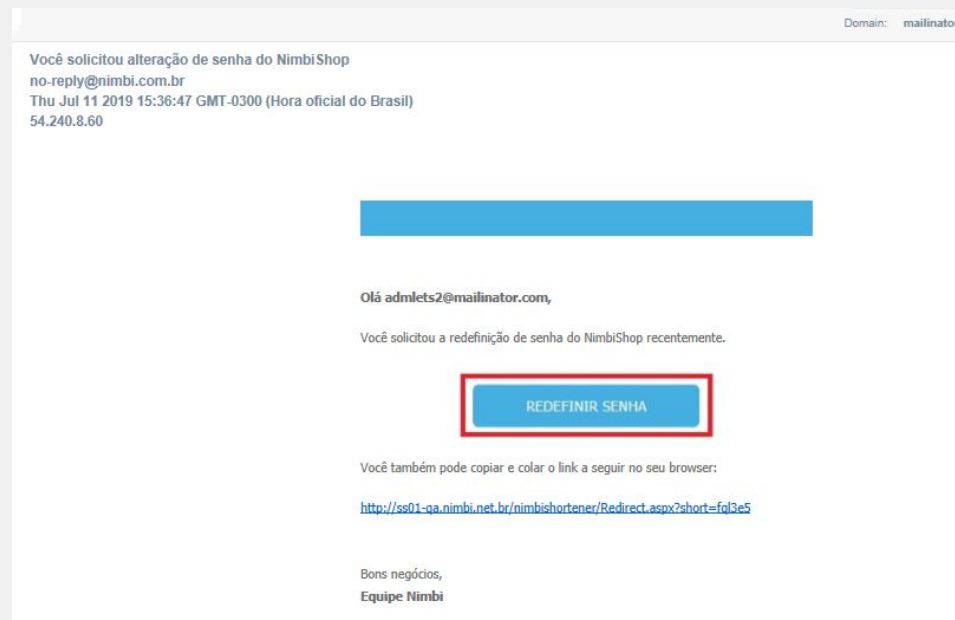
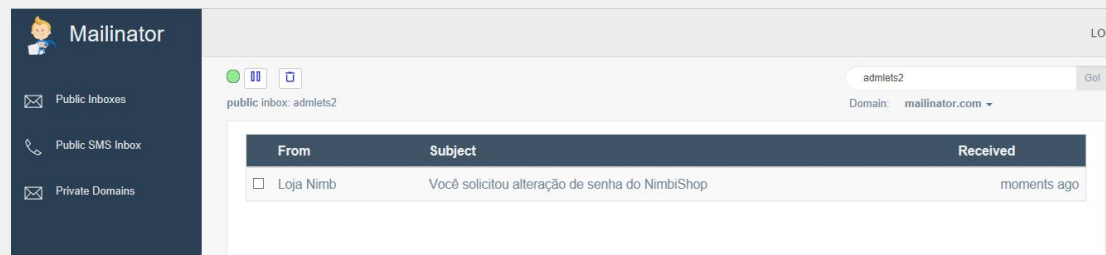


# Recuperar Senha do Usuário (Reset)

Na mensagem recebida:

Verifique a recepção da mensagem no seu e-mail, tanto na caixa de entrada quanto na caixa de spam/lixo eletrônico.

Ao abrir a mensagem, clique no botão **Redefinir Senha**.



# Recuperar Senha do Usuário (Reset)

Agora, sua navegação será redirecionada a [página do Nimbi Open](#) para a **redefinição da senha**:

Escolha uma senha segura, de fácil memorização, **com no mínimo 6 caracteres, sem espaços**, contendo ao menos 3, dos critérios de segurança.

Feito isso, clique no botão **Redefinir**.



The screenshot shows the 'REDEFINIR SUA SENHA' (Reset Your Password) page. At the top left is the 'nimbi' logo. The page title is 'REDEFINIR SUA SENHA'. Under the heading 'DADOS DE CONFIRMAÇÃO', the email address 'admlets2@mailinator.com' is displayed. There are two input fields: 'Senha \*' and 'Confirmar senha \*', both containing masked characters (dots) and highlighted with red boxes. To the right, a section titled 'A senha deve conter:' lists requirements: 'Pelo menos seis caracteres;', 'Uma letra maiúscula;', 'Uma letra minúscula;', 'Um caractere especial;', and 'Um caractere numérico;'. Below this list, it states 'Pelo menos tres dos cinco criterios mencionados anteriormente deverão ser usados.' At the bottom right, there are two buttons: 'CANCELAR' and 'REDEFINIR', with the 'REDEFINIR' button highlighted by a red box.

Dica (s)

Os campos sinalizados com asterisco (\*) são de preenchimento obrigatório.



# Recuperar Senha do Usuário (Reset)

Caso necessite, complemente as informações de sua empresa:

Veja o informativo sobre os [Termos de Uso](#), para conhecer as regras de utilização da plataforma Nimbi;

Estando de acordo, marque a caixa de seleção e clique em [Concluir](#);

Em seguida, seu usuário já aparecerá devidamente logado no Nimbi Open.

Verificamos que sua empresa não completou seu cadastro, leia e assine nosso termo de serviço.

Cep \*  
01511-020

Viaduto Shuhei Uetsuka, São Paulo - SP

Número \*  
s/n

Complemento  
Escritório

**Termos de Uso**

**Bem-vindo à Plataforma Nimbi!**

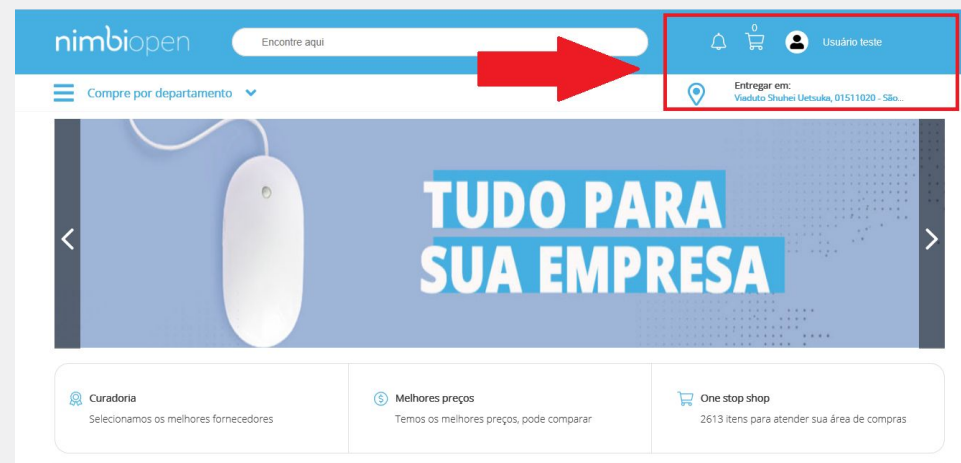
Ao se cadastrar em qualquer de nossas aplicações, usar nossos serviços online e clicar no botão "Concordo" abaixo, a sua Empresa, neste ato representada por Você, concorda com estes termos. Leia-os com atenção.

**CADASTRO E INTENÇÃO:** "Você" (Pessoa Jurídica descrita no Formulário de Cadastro específico, neste ato representada por seus representantes a qualquer título) concorda que, ao se cadastrar em nosso site ([www.nimbi.com.br](http://www.nimbi.com.br)), em nossas aplicações ou utilizar qualquer de nossos serviços online e clicar no botão "Concordo" abaixo, firmará um contrato legalmente vinculativo com a **Nimbi S.A.**, sociedade anônima de capital fechado, com sede na Rua do Passeio, 62/1º andar, Centro, Rio de Janeiro, RJ, inscrita no CNPJ/ME sob o nº 02.890.199/0001-04.

Este Termo de Uso tem como base estes Termos de Uso e a Política de Privacidade, os quais ficam, neste ato, incorporados neste instrumento por referência (designados, em conjunto, "Termos de Serviços").

Li e concordo com os termos.

[Concluir](#)



Dica (s)

Os campos sinalizados com asterisco (\*) são de preenchimento obrigatório.

The logo for 'nimbi' is written in a white, lowercase, rounded sans-serif font. The letters are thick and have a friendly, approachable feel. The background is a solid blue color with a large, semi-transparent blue circle behind the text. There are also several thin, light blue circular lines that overlap and intersect, creating a network-like pattern.

POWERING YOUR SUPPLY CHAIN



Alameda Vicente Pinzon, 51, 6º Andar - Vila Olímpia - São Paulo, SP