

NIMBI OPEN

CLIENTE/COMPRADOR - INTEGRAÇÃO DE ITENS COM O CATÁLOGO DE COMPRAS DA REDE NIMBI

Este material e conteúdo é de uso exclusivo da Nimbi S.A. Está disponível para parceiros de negócios e fornecedores cadastrados na Rede Nimbi. Caso deseje reproduzi-los entre em contato com nosso atendimento.

O que é o Nimbi Open?

O **Nimbi Open** é o marketplace de produtos e serviços aberto da Nimbi, onde todas as empresas podem comprar e vender.

Esse é o único marketplace desenhado para atender exclusivamente as demandas do mercado B2B, permitindo que os vendedores definam seus preços para clientes corporativos e sem os riscos de fraude do mundo B2C.

Integração de Itens com a Rede Nimbi - Comprador

nimbiopen

Acesse <https://nimbiopen.com.br>



Insira suas **Credenciais de Acesso**
(e-mail de login/senha).

A screenshot of the login form on the Nimbi Open website. The form is white with a blue header containing navigation icons and the text 'Olá, faça seu login ou cadastre-se'. The form fields are 'E-mail:' and 'Senha:'. Below the fields are links for 'recupere sua senha ou solicite acesso' and a blue 'Entrar' button.

Dica (s)

O cadastro no NIMBI OPEN é gratuito, nada sendo cobrado a título de adesão.

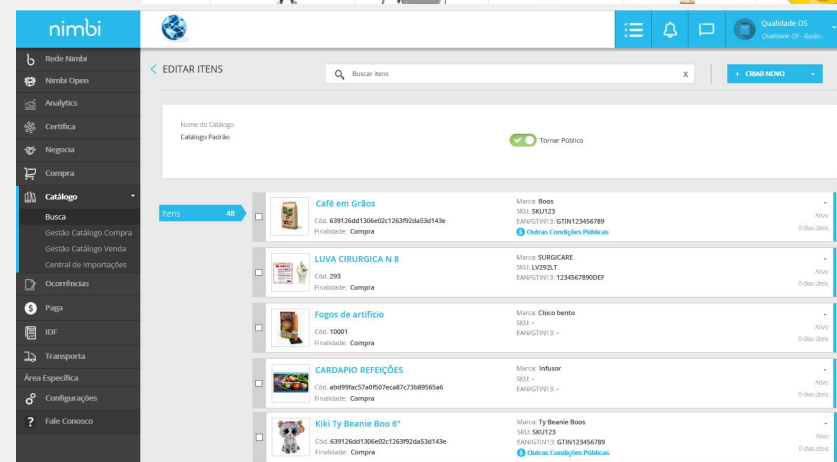
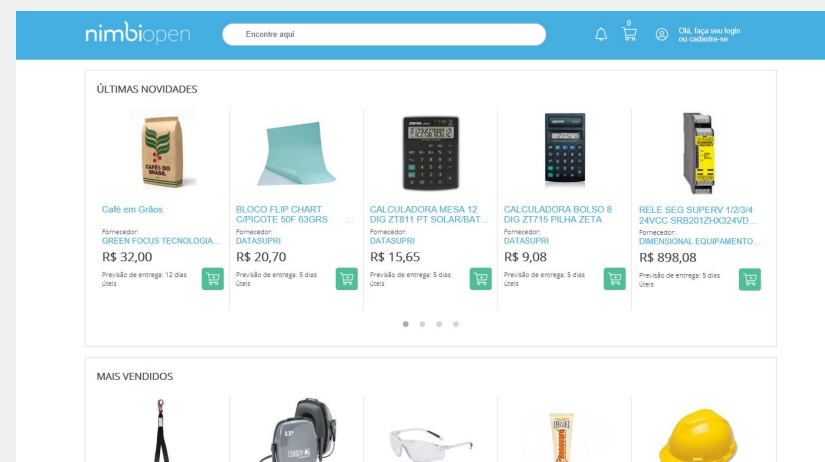
Acesse nim.bi/suporte

Integração de Itens com a Rede Nimbi - Comprador

nimbiopen

Pesquise os produtos, ao localizar um item de seu interesse no Nimbi Open, é possível integrá-lo ao **Catálogo de Compras** da conta **Rede Nimbi** de sua empresa:

Para isso, é importante que tanto as contas Nimbi, quanto seu usuário de acesso, estejam ativos e atualizados.



Dica (s)

O cadastro no NIMBI OPEN é gratuito, nada sendo cobrado a título de adesão.

Acesse nim.bi/suporte

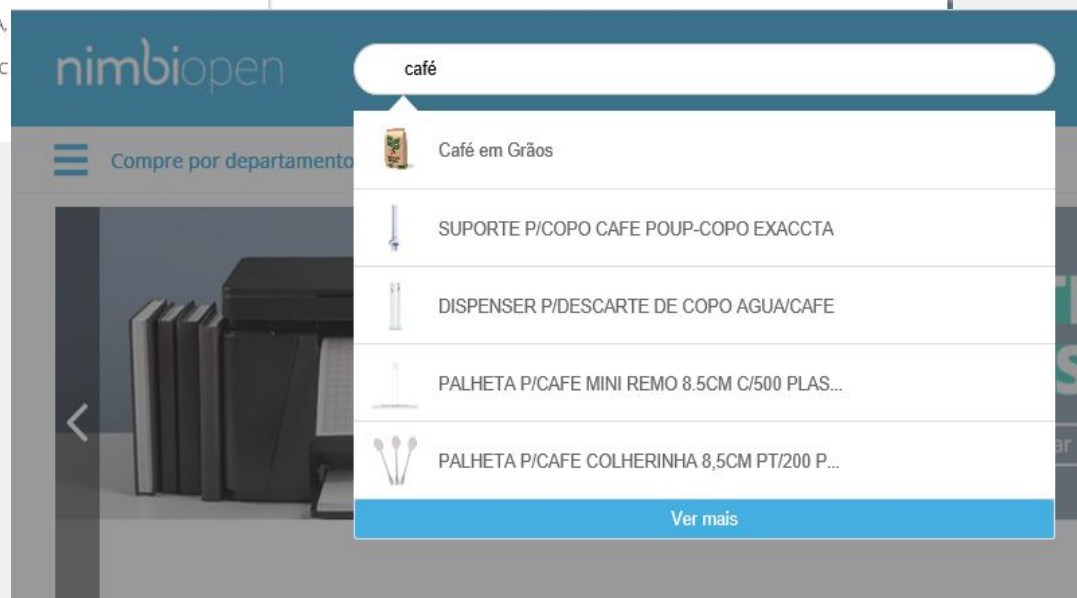
Integração de Itens com a Rede Nimbi - Comprador

nimbiopen

Uma das formas de **pesquisa** é através das **categorias de itens**.

Filtre pelas que possuir interesse ou veja-as na totalidade.

Através da digitação do nome do item desejado na **Barra de Buscas**, também é possível localizar os produtos registrados no Nimbi Open.



Dica (s)

O cadastro no NIMBI OPEN é gratuito, nada sendo cobrado a título de adesão.

Acesse nim.bi/suporte

Integração de Itens com a Rede Nimbi - Comprador

nimbiopen

Ao localizar e ver os detalhes do item, caso este seja um artigo recorrente em suas compras, **será possível incluí-lo em seu Catálogo de Compras pela Rede Nimbi.**

Dica (s)

O intuito desta integração, facilitar a criação dos catálogos de itens de maneira mais ágil, o que facilitará a criação de negociações e compras pela Rede Nimbi.

The screenshot displays the product page for 'Café em Grãos' on the Nimbiopen platform. The interface includes a top navigation bar with the logo, a search bar, and user account information. Below the navigation, there are filters for department and delivery location. The main content area shows the product image, a detailed specification table, and purchase options.

Café em Grãos	
GTIN:	7896547890000
SKU:	196385274
NCM:	96385274
Código:	c81ba2f8dfff266e29b678f85ffe073
Fornecedor:	GREEN FOCUS TECNOLOGIA LTDA.
Marca:	do Brasil
Modelo:	Torrado
Fabricante:	Brasil
Unidade de medida:	Unidade
Medidas (L x A x C):	
Peso:	

Vendido e entregue por: **GREEN FOCUS TECNOLOGIA LTDA.**

R\$ 32,00
Previsão de Entrega: 12 dias úteis

1

Acesse nim.bi/suporte

Integração de Itens com a Rede Nimbi - Comprador

Após localizar o item desejado, [faça seu login na Rede Nimbi](#).

Acesse a url <https://login.nimbi.com.br>.

No campo [e-mail](#), informe seu [login](#) de acesso, que é o endereço de seu [e-mail cadastrado na plataforma](#).

No campo [Senha](#), informe sua [senha de acesso](#).

Clique em [Entrar](#).

Português | English | Español

nimbi

Faça seu Login

Não sou cadastrado, [cadastrar agora](#)

E-mail

Senha

ENTRAR

[Dificuldades em acessar?](#)

Dica (s)

O intuito desta integração, facilitar a criação dos catálogos de itens de maneira mais ágil, o que facilitará a criação de negociações e compras pela Rede Nimbi.

Integração de Itens com a Rede Nimbi - Comprador

Navegue ao aplicativo **Catálogo**;

Clique **Busca**;

Em seguida, clique no botão (Eu Quero) **Comprar**.

Dica (s)

O perfil permissão de usuário necessário para realizar esta ação no Catálogo da Rede Nimbi:

- Responsável Geral da Rede;
- Administrador.

The screenshot displays the Nimbi ACME application interface. The top navigation bar includes the 'nimbi' logo, the 'ACME' brand name, and a notification bell icon with a '2' badge. A left sidebar menu contains various options: 'Rede Nimbi', 'Nimbi Open', 'Analytics', 'Certifica', 'Negocia', 'Compra', 'Catálogo', 'Busca', 'Gestão Catálogo Compra', 'Gestão Catálogo Venda', 'Central de Importações', and 'Catálogo de Compra'. The 'Catálogo' and 'Busca' items are highlighted. The main content area features a search bar with the placeholder text 'Busque por Itens ou Empresas'. Below the search bar, there are two buttons: 'Comprar' (highlighted in blue) and 'Vender'. A section titled 'Ações em Lista' includes a checkbox and the text 'Adicionar ao carrinho'. The main content area displays a list of items. The first item is 'Import V2' with a 'Cód. Teste123456' and 'Finalidade: Compra'. The second item is 'Import' with a 'Cód. Teste1234' and 'Finalidade: Compra'. Both items show 'Marca: -', 'SKU: -', and 'EAN/GTIN13: -'. A 'Status' section at the bottom left indicates 'Ativo 10391'.

Integração de Itens com a Rede Nimbi - Comprador

Para visualizar itens de venda públicos e/ou disponibilizados por outras empresas, vá em **Catálogos de Venda Públicos**.

Na lista, localize ou use a barra de buscas para **localizar o item visualizado no Nimbi Open**.

Feito isso, passe o cursor do mouse sobre o item e clique no botão **Inserir Item no Catálogo**.

The screenshot shows the 'Catálogos Públicos de Venda' section. At the top, there are tabs for 'Comprar' and 'Vender', and a search bar with the text 'Busque por Itens ou Empresas'. Below the search bar, there are two radio buttons: 'Meus Catálogos' and 'Catálogos Públicos de Venda'. The main area displays a list of products with columns for 'Buscar por:', 'Classificação', 'Produto', 'Serviço', 'Item', 'Fornecedor', 'Código', 'EAN/GTIN13', and 'Preço'. The first item is 'ACUCAR REFINADO SACHET 5GRS CX/400 PREMIUM U...' with a price of R\$0,00. The second item is 'PASTA POLIONDA 20MM AZUL POLIBRAS' with a price of R\$0,00. The third item is 'PASTA POLIONDA 20MM VERDE POLIBRAS' with a price of R\$0,00.

This screenshot is similar to the previous one, but it highlights the 'Inserir Item no Catálogo' button located at the bottom right of the first product row. The button is blue and has a white border. The rest of the interface is the same as in the previous screenshot.

Dica (s)

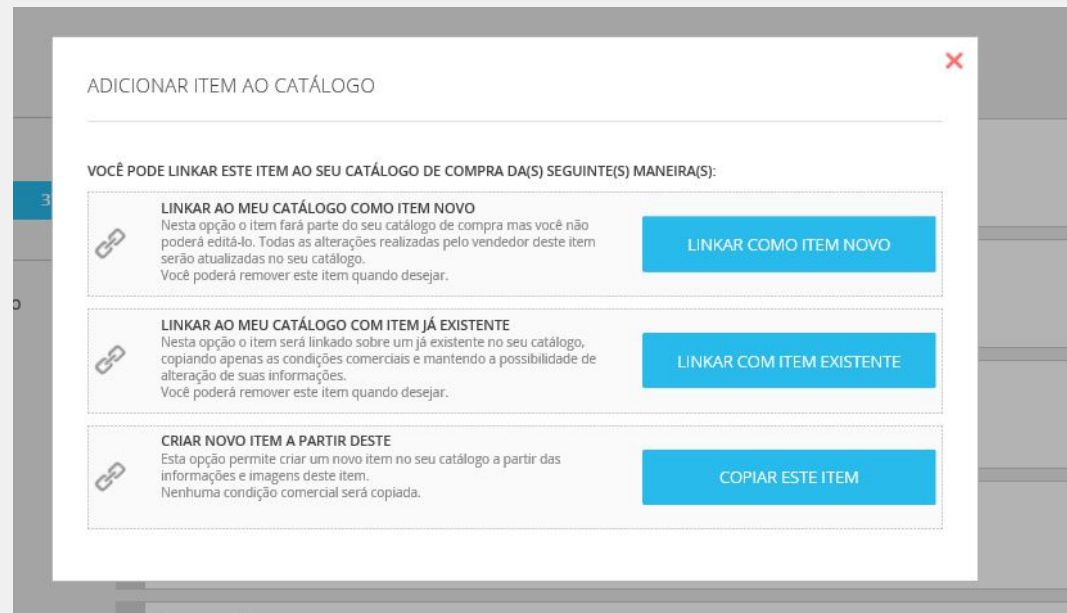
O perfil permissão de usuário necessário para realizar esta ação no Catálogo da Rede Nimbi:

- Responsável Geral da Rede;
- Administrador.

Integração de Itens com a Rede Nimbi - Comprador

Um pop-up será carregado na página, com **três opções de inclusão** para sua escolha.

- **LINKAR AO MEU CATÁLOGO COMO ITEM NOVO:** Adiciona o item selecionado no seu catálogo de compra;
- **LINKAR AO MEU CATÁLOGO COM ITEM JÁ EXISTENTE:** Adiciona as condições comerciais do item selecionado a um item já existente no catálogo de compra de sua empresa;
- **CRIAR NOVO ITEM A PARTIR DESTA:** Cria um item no catálogo de sua empresa, com as mesmas informações do item selecionado, mas sem suas respectivas condições comerciais.



Dica (s)

Caso sua empresa não possua conexão no Certifica com a empresa que cadastrou o item selecionado, será dada apenas a opção de copiar suas informações, mas as respectivas condições comerciais.

Desta forma, para linkar o item para seu catálogo de compras, tenha uma conexão básica, homologada, ou em vias de homologação com seu parceiro de negócios pelo Certifica.

Integração de Itens com a Rede Nimbi - Comprador

Ao seguir, por exemplo, com a opção [Linkar ao meu Catálogo Como Item Novo](#):

Uma mensagem confirmará o êxito da operação.

Após adicionar o item, ele já estará disponível no Catálogo Padrão de Compras de sua empresa na Rede Nimbi.

Importante: Caso o item sofra alterações por parte do seu parceiro de negócios, o link é desfeito, sendo necessário realizar o procedimento novamente, desde o início.

The image shows a screenshot of the Nimbi interface. At the top, a dialog box titled 'ADICIONAR ITEM AO CATÁLOGO' is displayed. It contains three options for linking an item to the catalog:

- LINKAR AO MEU CATÁLOGO COMO ITEM NOVO**: Nesta opção o item fará parte do seu catálogo de compra mas você não poderá editá-lo. Todas as alterações realizadas pelo vendedor deste item serão atualizadas no seu catálogo. Você poderá remover este item quando desejar. (LINKAR COMO ITEM NOVO)
- LINKAR AO MEU CATÁLOGO COM ITEM JÁ EXISTENTE**: Nesta opção o item será linkado sobre um já existente no seu catálogo, copiando apenas as condições comerciais e mantendo a possibilidade de alteração de suas informações. Você poderá remover este item quando desejar. (LINKAR COM ITEM EXISTENTE)
- CRIAR NOVO ITEM A PARTIR DESTA**: Esta opção permite criar um novo item a partir de um existente. (LINKAR COM ITEM EXISTENTE)

A green notification bar at the bottom of the dialog box states: 'Link de Item atualizado com sucesso.' Below the dialog box, a list of items is visible in the catalog. The first item is 'Grãos' with EAN/GTIN13: 7896547890000 and price R\$12,00. The second item is 'REFEIÇÕES' with EAN/GTIN13: 3546576756 and price R\$0,00.

Dica (s)

Para linkar o item para seu catálogo de compras, tenha uma conexão básica, homologada, ou em vias de homologação com seu parceiro de negócios pelo Certifica.

O mesmo irá acontecer quando clicar no botão Inserir Item no Catálogo, onde ainda será possível criar um cópia do item no Catálogo de Compras, mas não será criado o link com o item do fornecedor.

Integração de Itens com a Rede Nimbi - Comprador

Agora, com o item catalogado, gerencie suas negociações e compras de maneira mais ágil:

Após a integração, operações como **RFQs**, **Requisições** ou **Pedidos de Compras** já poderão receber a inclusão do item que foi linkado ao catálogo padrão de compras de sua empresa.

The screenshot shows a web interface for item management. At the top, it says 'VISUALIZAÇÃO DO ITEM' and 'Ativo' with a shopping cart icon showing '0 itens'. The main content area features a product image of a coffee bag labeled 'CAFÉS DO BRASIL'. To the right of the image, the product name 'Café em Grãos' is displayed, along with manufacturer 'do Brasil', a long alphanumeric code, and the type 'COMPRA'. The price is listed as 'R\$12,00' with a 'Preço' label. Below the price, it states 'Quantidade mínima: 1' and 'Prazo de entrega: 12 dias úteis', with a link to 'Veja outras condições comerciais'. A quantity input field shows '1' and an 'ADICIONAR' button with a shopping cart icon. A red error message box at the bottom of the main area reads 'Retirar este item do meu Catálogo de Compra'. Below the main content, there are tabs for 'Informações do Item', 'Descrição', and 'Condições Comerciais'. Under 'Informações do Item', the following details are shown: Modelo: Torrado, GTIN13: 7896547890000, SKU: 196385274, and NCM: 96.38.52.7.4.

The logo for 'nimbi' is written in a white, lowercase, rounded sans-serif font. The letters are thick and have a friendly, approachable feel. The background is a solid blue color with a large, semi-transparent blue circle behind the text. There are also some faint, thin white lines forming a circular pattern in the background.

POWERING YOUR SUPPLY CHAIN



Alameda Vicente Pinzon, 51, 6º Andar - Vila Olímpia - São Paulo, SP