

# NIMBI OPEN

## CONFIGURAÇÕES GERAIS - FORNECEDOR

Este material e conteúdo é de uso exclusivo da Nimbi S.A. Está disponível para parceiros de negócios e fornecedores cadastrados na Rede Nimbi. Caso deseje reproduzi-los entre em contato com nosso atendimento.

# O que é o Nimbi Open?

O **Nimbi Open** é o marketplace de produtos e serviços aberto da Nimbi, onde todas as empresas podem comprar e vender.

Esse é o único marketplace desenhado para atender exclusivamente as demandas do mercado B2B, permitindo que os vendedores definam seus preços para clientes corporativos e sem os riscos de fraude do mundo B2C.

# Fornecedor - Acesso

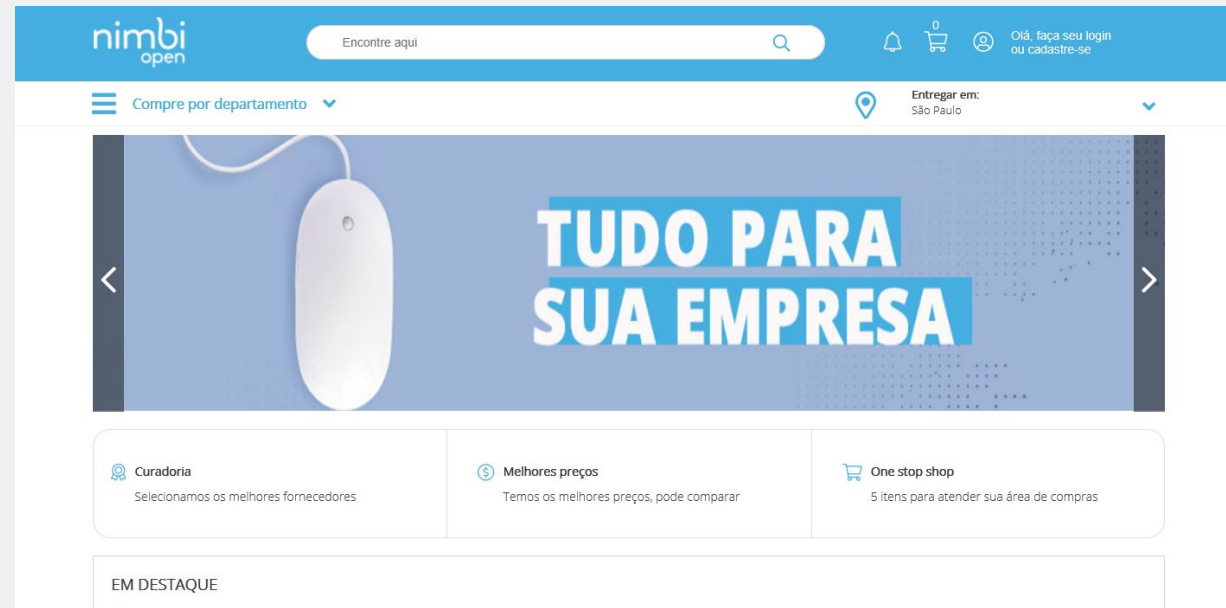
Vender no Nimbi Open é bem simples!

Acesse: <https://nimbiopen.com.br>

nimbiopen

Dica (s)

O cadastro no NIMBI OPEN é gratuito, nada sendo cobrado a título de adesão.

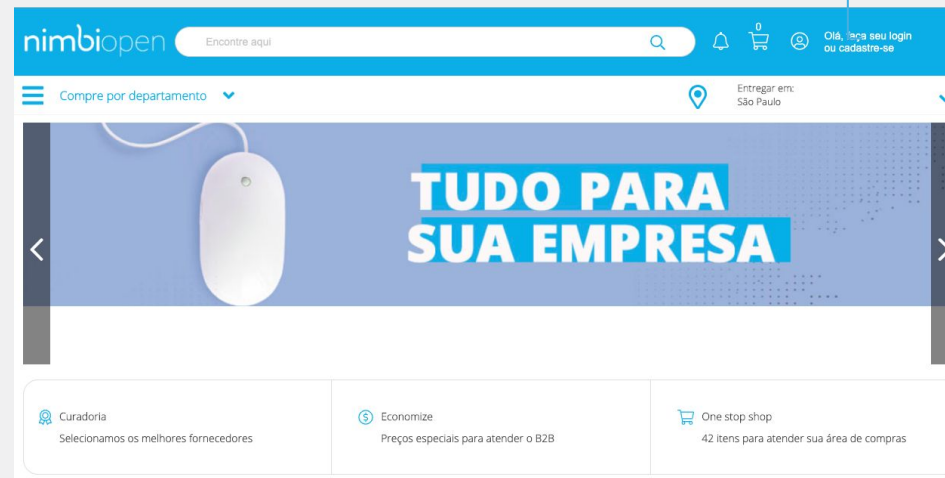


Acesse [nim.bi/suporte](https://nim.bi/suporte)

# Fornecedor - Cadastro


Na página inicial, faça seu cadastro clicando **na parte superior direita**.

Em seguida, no pop up para o login, clique em **Solicite Acesso**.

A screenshot of a login pop-up form. The form has a blue header with a notification bell icon, a shopping cart icon with '0' items, a user profile icon, and the text 'Olá, faça seu login ou cadastre-se'. Below the header, there are two input fields: 'E-mail:' and 'Senha:'. At the bottom left, there is a link ' recupere sua senha ou solicite acesso' and a blue button labeled 'Entrar'.

# Fornecedor - Cadastro

Selecione o país de origem de sua empresa e inclua o respectivo CNPJ. Feito isso, clique no botão **Próximo**.



The screenshot shows a registration form for suppliers on the NIMBI Open platform. At the top, there is a blue header with the 'nimbiopen' logo. Below the header, the text reads 'Para solicitar acesso, identifique a sua empresa'. There are two input fields: a dropdown menu for 'País da sua empresa' with 'Brasil' selected, and a text input field for 'CNPJ da sua empresa' containing '67.898.456/7865-46'. A blue button labeled 'PRÓXIMO' is positioned below the fields. The 'nimbi' logo is visible in the bottom right corner of the form area.

# Fornecedor - Cadastro

A plataforma Nimbi Open identificando que se trata do **primeiro acesso de sua empresa em nossa plataforma de lojas**, deverá ser informado:

1. **Razão Social** da sua empresa;
2. Insira o Nome e Sobrenome dos usuários que serão registrados;
3. Adicione e marque para confirmar a inclusão do e-mail dos usuários;
4. Acione a opção **Admin** apenas aos usuários que terão esta permissão na conta;
5. Após as inclusões, clique no botão **Próximo**.

The screenshot shows the registration interface for a new company account on the Nimbi Open platform. At the top, the 'nimbiopen' logo is displayed on a blue background. Below the logo, a message states: 'Verificamos que é a primeira vez que sua empresa solicita acesso e por isso vamos precisar de mais algumas informações:'. A form field for 'Razão Social da sua empresa' contains the text 'Suporte Nimbi'. A blue information banner below the field reads: '\*Sua empresa precisa de um administrador para gerenciar os usuários e outras informações importantes. Para prosseguir indique até 5 usuários e dê a pelo menos dois deles o perfil de administrador.' The form includes fields for 'Nome \*' (containing 'Suporte'), 'Sobrenome' (containing 'Nimbi'), and 'Email \*' (containing 'suporte\_help@mailinator.com'). An 'Admin?' toggle switch is turned on. Below the form, there is a '+ Adicionar usuário' button and icons for confirmation, error, and deletion. A blue 'PRÓXIMO' button is at the bottom center, and the 'nimbi' logo is in the bottom right corner.

## Dica (s)

Conforme a mensagem de alerta, sua empresa precisa de ao menos 2 usuários Administradores para gerenciar a conta Nimbi Open de sua empresa, os usuários e outras informações importantes.

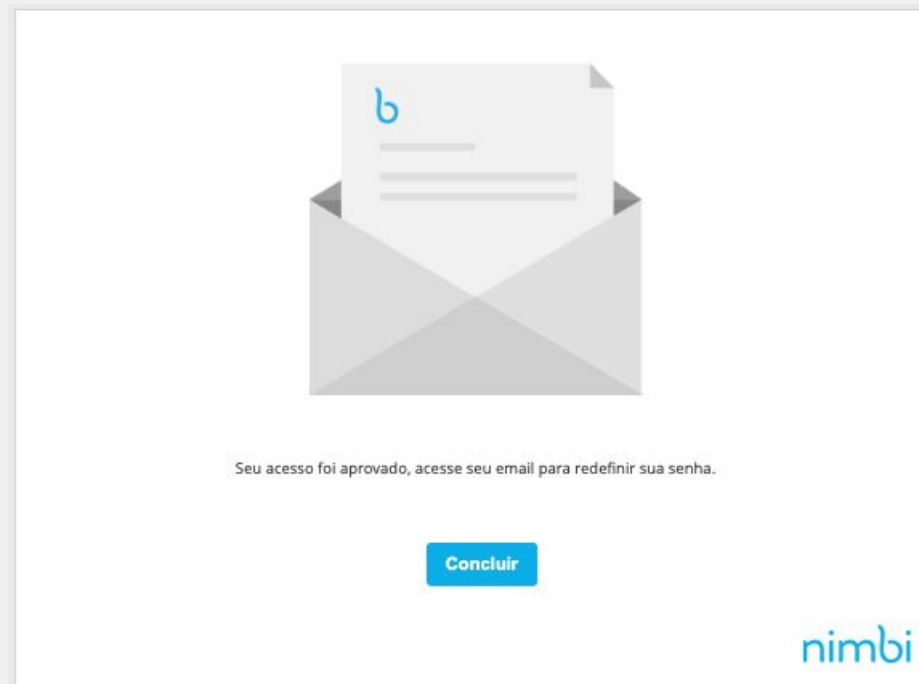
Nesta fase, indique até 5 usuários que farão parte da conta Nimbi Open de sua empresa.

# Fornecedor - Cadastro

Após o cadastro das informações:

Clique em **Concluir** para finalizar o registro.

Lembre-se de acessar sua caixa de e-mail onde, através da mensagem enviada, será possível realizar a redefinição de senha de seu usuário.



## Dica (s)

Conforme a mensagem de alerta, sua empresa precisa de ao menos 2 usuários


Administradores para gerenciar a conta Nimbi Open de sua empresa, os usuários e outras informações importantes.

Nesta fase, indique até 5 usuários que farão parte da conta Nimbi Open de sua empresa.

# Fornecedor - Cadastro

Porém, se confirmado pela Nimbi que sua empresa já possui cadastro na Rede Nimbi, informe:

- E-mail/login de acesso de seu usuário;
- Digite a senha;
- Após as inclusões, clique no botão **Solicitar Acesso**.



The screenshot shows the Nimbiopen login interface. At the top, the Nimbiopen logo is displayed on a blue background. Below the logo, a message states: "Verificamos que sua empresa já está Cadastrada. Para solicitar acesso, realize login abaixo. Importante: Apenas usuários administradores podem solicitar acesso." Below this message is a table with two rows: "Razão Social" and "CNPJ" in the first row, and "Suporte Nimbi" and "98399765000140" in the second row. Below the table, there are two input fields: "E-mail:" with the value "suporte\_help@mailinator.com" and "Senha:" with a masked password "\*\*\*\*\*". At the bottom center, there is a blue button labeled "Solicitar Acesso". The Nimbi logo is visible in the bottom right corner of the page.

Razão Social	CNPJ
Suporte Nimbi	98399765000140

E-mail:  
suporte\_help@mailinator.com

Senha:  
\*\*\*\*\*

[Solicitar Acesso](#)

nimbiopen

Dica (s)

Apenas usuários administradores da conta nimbi da empresa já cadastrada podem solicitar acesso.

Acesse [nim.bi/suporte](https://nim.bi/suporte)



# Fornecedor - Cadastro

Feito isso, a navegação será redirecionada à página inicial, informando quanto a conexão de sua empresa na loja Nimbi Open.

Uma mensagem por e-mail também será encaminhada, confirmando sua solicitação de acesso.



nimbiopen

Dica (s)

Apenas usuários  
administradores podem  
solicitar acesso.

Acesse [nim.bi/suporte](https://nim.bi/suporte)

The logo for 'nimbi' is written in a white, lowercase, rounded sans-serif font. The letters are thick and have a friendly, approachable feel. The background is a solid blue color with a large, semi-transparent blue circle behind the text. There are also some faint, thin white lines that form a circular pattern around the text.

POWERING YOUR SUPPLY CHAIN



Alameda Vicente Pinzon, 51, 6º Andar - Vila Olímpia - São Paulo, SP